



МИНИСТЕРСТВО ИНФОРМАЦИОННОГО РАЗВИТИЯ  
И СВЯЗИ ПЕРМСКОГО КРАЯ

## Классный час

«Электронный дневник (ЭД) ЭПОС.Школа  
для учащегося. Успешность входа учащегося в ЭД»  
(проект)



# Преимущества использования электронного дневника ЭПОС.Школа



## **Твоя помощь в учёбе:**

наличие информации о расписании, оценках, домашних заданиях.



## **Твоя личная успешность:**

получение дополнительных заданий, выполнение индивидуальных домашних заданий, прогноз твоих успехов в учёбе.



## **Возможность дистанционного общения:**

чаты с одноклассниками, учителями, классным руководителем, онлайн-уроки, отправка выполненного домашнего задания.



## **Возможность быть в курсе новостей:**

календарь мероприятий, график каникул.



## **Доступ к цифровому образовательному контенту:**

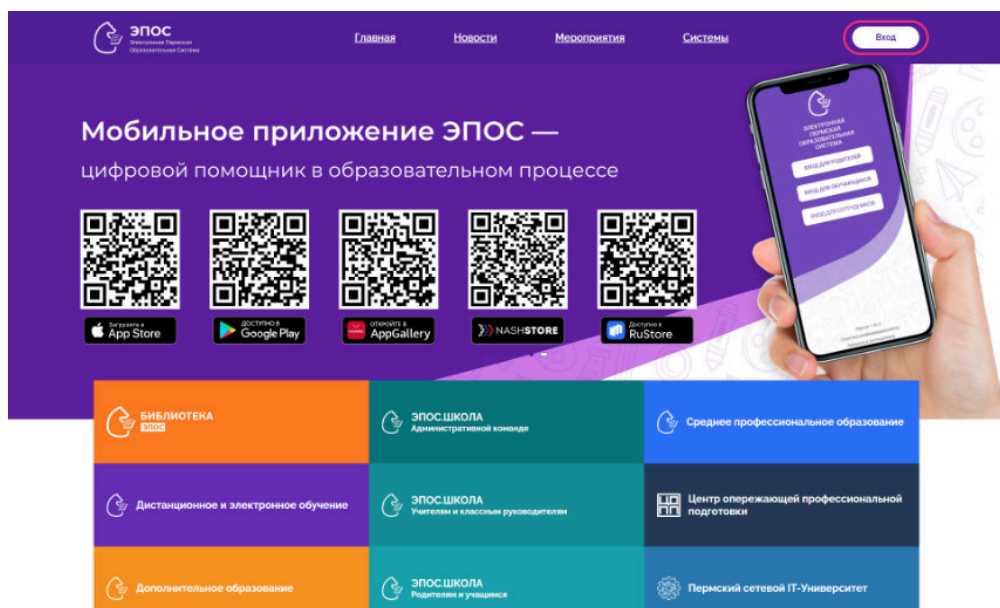
использование Библиотеки ЭПОС: уроки, книги, материалы по краеведению, профориентации.



# Как войти в электронный дневник?

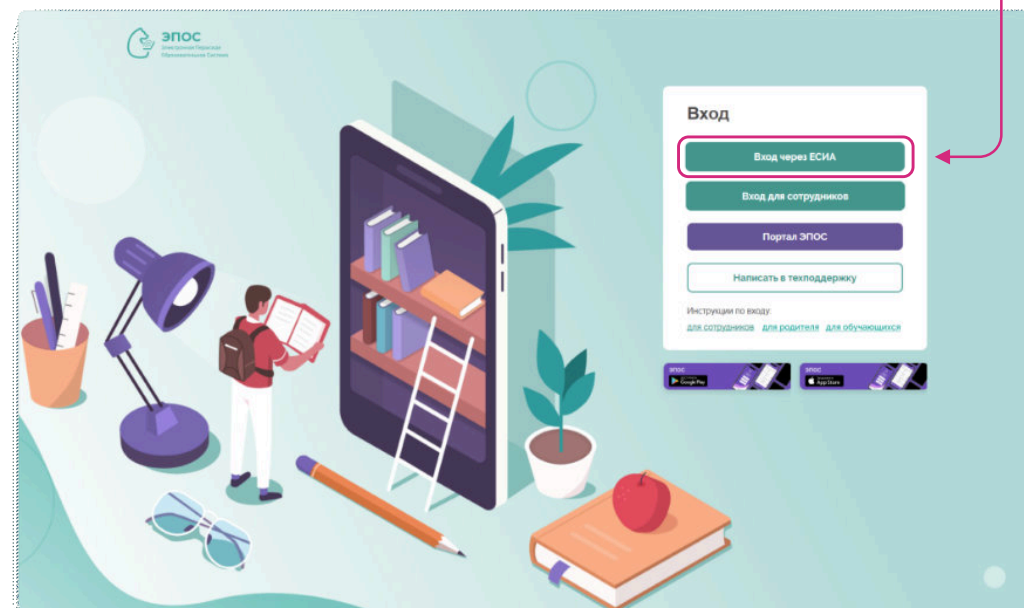


В браузере Яндекс откройте страницу <https://epos.permkrai.ru>  
Нажмите на кнопку «Вход» в верхней части страницы



На открывшейся странице нажмите на кнопку

Вход через ЕСИА



## ВАЖНО!

1. У тебя должна быть учётная запись на Госуслугах.
2. Учётная запись на Госуслугах должна быть подтверждена.

[Инструкция для входа обучающихся в ЭПОС](#)



## Если у тебя нет учётной записи на Госуслугах, то её нужно создать

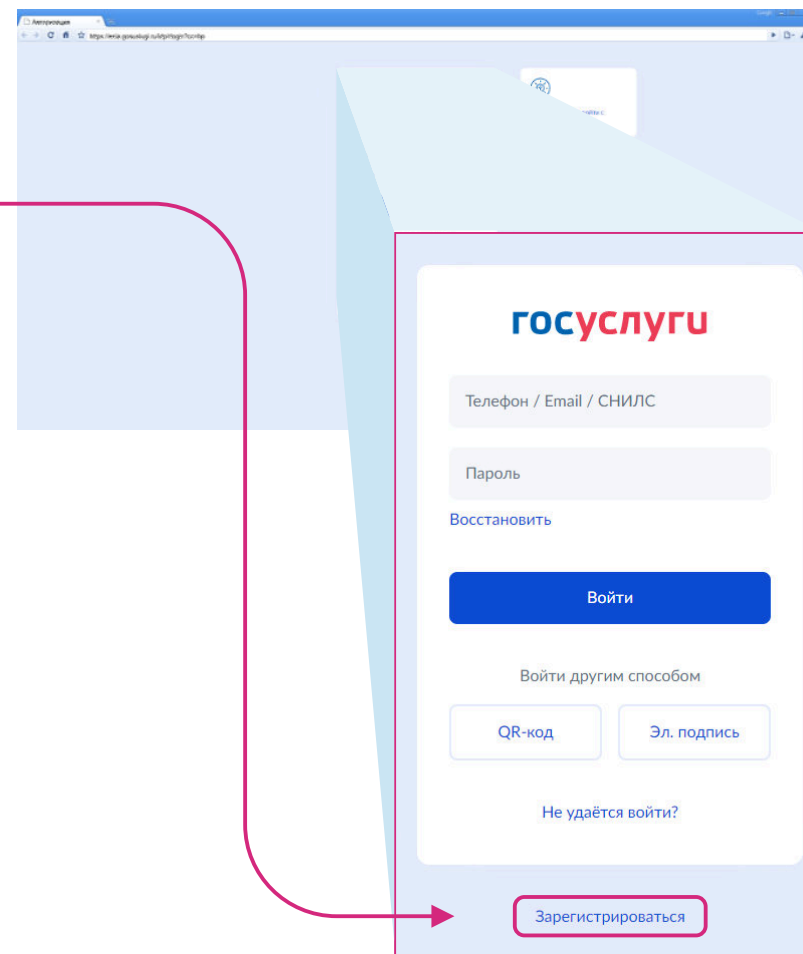
Чтобы создать учётную запись, нажми на кнопку **«Зарегистрироваться»**.

### Важно!

Твой номер телефона или адрес электронной почты **должен отличаться** от номера или почты родителя (законного представителя).

### Важно!

Если тебе нет 14 лет, то **тебе необходимо обратиться к родителю**, чтобы он тебя зарегистрировал в своем кабинете на портале Госуслуг».



Если тебе 14 лет и у тебя уже есть учётная запись на Госуслугах, то тебе надо её подтвердить

### **Способ № 1. Лично в многофункциональном центре (МФЦ).**

1. Выбери МФЦ.
2. Приди туда с паспортом и СНИЛС.
3. Предъяви документы сотруднику центра и скажи, что хочешь подтвердить учётную запись на Госуслугах.
4. Сотрудник центра обслуживания сверит документы с информацией в системе. Если всё верно, он подтвердит твою учётную запись.

#### **Важно!**

Перед тем как идти в МФЦ, попроси родителя отвязать твою учётную запись от родительской учётной записи.

#### **Важно!**

Если ранее была создана упрощённая учётная запись, её нужно обязательно удалить.

### **Способ № 2. Онлайн через банк** (в случае если у тебя есть личная банковская карта).

1. Перейди на сайт или в приложение одного из банков-партнёров с портала Госуслуг
2. Банки подтвердят личность по тем данным, которые есть у них в системе, — паспорту, телефону, электронной почте и СНИЛС.



# Полезные возможности с подтвержденной учётной записью на портале Госуслуг

## Пушкинская карта

культурные мероприятия для пользователей от 14 до 22 лет.



## Навигатор возможностей

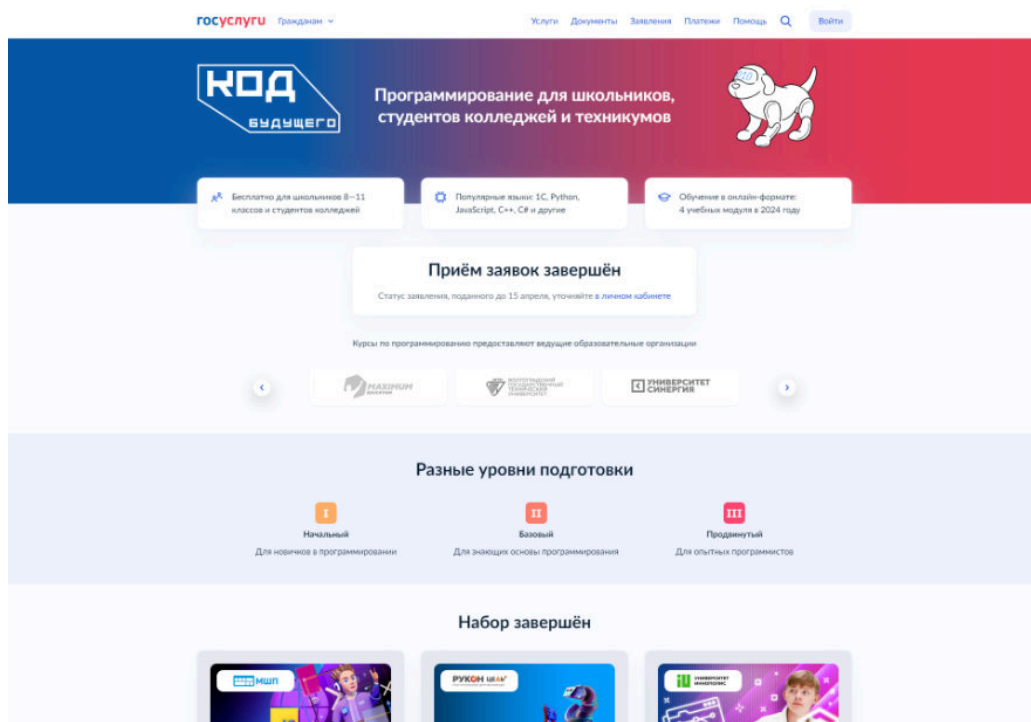
бесплатные мероприятия для пользователей от 14 до 35 лет



# Твои возможности с подтвержденной учётной записью

## Код будущего

культурные мероприятия для пользователей от 14 до 22 лет.



## Цифровые профессии

ИТ-курсы со скидкой до 100% для пользователей от 16 лет.

## Результаты ЕГЭ

Поступление в колледж

Поступление в ВУЗ





Благодарю за внимание



[mirs.permkrai.ru](https://mirs.permkrai.ru)



[vk.com/mirspk](https://vk.com/mirspk)



[t.me/digital59](https://t.me/digital59)

